

Van: "[redacted]"
Verzonden: dinsdag 4 februari 2025 07:54
Aan: "[redacted]@middendrenthe.nl" <[redacted]@middendrenthe.nl>; "[redacted]" <[redacted]@noordenveld.nl>; "[redacted]" <[redacted]@vluchtelingenwerk.nl>; "[redacted]" <[redacted]@woonborg.nl>; "Beukeveld" <[redacted]@domesta.nl>; "[redacted]" <[redacted]@dewoldenhoogeveen.nl>; "[redacted]" <[redacted]@assen.nl>; "[redacted]" <[redacted]@seweelde.nl>; "[redacted]" <[redacted]@coa.nl>; "Faber" <[redacted]@noordenveldwerker.nl>; "[redacted]@vluchtelingenwerk.nl" <[redacted]@vluchtelingenwerk.nl>; "[redacted]" <[redacted]@meppel.nl>; "[redacted]" <[redacted]@assen.nl>; "[redacted]" <[redacted]@vluchtelingenwerk.nl>; "h.hurck-kolkvan" <h.hurck-@tynaarlo.nl>; "[redacted]" <[redacted]@tynaarlo.nl>; "[redacted]" <[redacted]@dewoldenhoogeveen.nl>; "[redacted]" <[redacted]@assen.nl>; "[redacted]" <[redacted]@aaenhunze.nl>; "[redacted]" <[redacted]@emmen.nl>; "[redacted]" <[redacted]@emmen.nl>; "[redacted]" <[redacted]@dewoldenhoogeveen.nl>; "[redacted]" <[redacted]@lefier.nl>; "[redacted]" <[redacted]@dewoldenhoogeveen.nl>; "[redacted]" <[redacted]@actiumwonen.nl>; "[redacted]" <[redacted]@actiumwonen.nl>; "[redacted]" <[redacted]@woonconcept.nl>; "[redacted]@domesta.nl" <[redacted]@domesta.nl>; "[redacted]" <[redacted]@woonconcept.nl>; "[redacted]" <[redacted]@drenthe.nl>; "miasnikova" <[redacted]@vluchtelingenwerk.nl>; "[redacted]@vluchtelingenwerk.nl" <[redacted]@vluchtelingenwerk.nl>; "[redacted]" <[redacted]@lefier.nl>; "[redacted]" <[redacted]@vluchtelingenwerk.nl>; "[redacted]" <[redacted]@vluchtelingenwerk.nl>; "[redacted]" <[redacted]@vluchtelingenwerk.nl>; "[redacted]" <[redacted]@middendrenthe.nl>; "[redacted]" <[redacted]@vluchtelingenwerk.nl>; "[redacted]@meppel.nl" <[redacted]@meppel.nl>; "[redacted]@noordenveldwerker.nl" <[redacted]@noordenveldwerker.nl>; "[redacted]" <[redacted]@noordenveld.nl>; "[redacted]" <[redacted]@borger-odoorn.nl>; "[redacted]@aaenhunze.nl" <[redacted]@aaenhunze.nl>; "[redacted]" <[redacted]@coevorden.nl>; "[redacted]" <[redacted]@borger-odoorn.nl>; "[redacted]" <[redacted]@gemeentewesterveld.nl>; "[redacted]" <[redacted]@gemeentewesterveld.nl>; "[redacted]" <[redacted]@assen.nl>; "[redacted]" <[redacted]@meppel.nl>; "[redacted]" <[redacted]@dewoldenhoogeveen.nl>; "[redacted]" <[redacted]@coevorden.nl>; "[redacted]" <[redacted]@borger-odoorn.nl>

Onderwerp: Cijferupdate Nidos
Bijlage(n): 20250203 Factsheet Opvang per gemeente.pdf, 20250203 Factsheet Opvang landelijk.pdf

Goedemorgen,

In de bijlagen cijferupdate van Nidos. Hierin vind je de volgende documenten.

1. Factsheet opvang landelijk (PDF) met landelijke gegevens over de huisvestingsopgaves Minderjarige Statushouders.
2. Realisatie opgave AMV-statushouders per gemeente (PDF) met de opgave Minderjarige statushouder per gemeente en het aantal gerealiseerde plekken.

Als je nog behoefte hebt aan duiding of andere cijfers die betrekking hebben op huisvesting AMV met status, dan kan je contact opnemen met [redacted] van NIDOS. Ook voor toelichting op andere vragen over kleinschalige opvang kan je met hem contact opnemen.

Contactgegevens [redacted]
[redacted]@nidos.nl
06-[redacted]

Met vriendelijke groet,

[redacted]
Thema Ruimte en Wonen
Adviseur huisvesting statushouders

provincie Drenthe

+31 592 365386
werkdagen: ma, di, do en vrij

Westerbrink 1 | Postbus 122, 9400 AC Assen
+31 592 365555 | [redacted]@drenthe.nl
www.provincie.drenthe.nl

Volg ons op     

Dit bericht en de bijgevoegde bestanden zijn vertrouwelijk en alleen bestemd voor de geadresseerde(n).
Indien u dit bericht niet in goede staat ontvangt, waarschuw dan de afzender.

Factsheet opvang bij Nidos

Update van maandag 3 februari 2025

Op de KSO wachtlijst staan

359 jongeren, **333** van hen verblijven bij COA

De gemiddelde wachttijd voor een KSO plek is

166 dagen, **-5** dagen t.o.v. vorige kwartaal

152 dagen voor een KWE/KWE+ plek

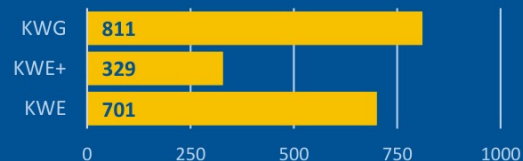
177 dagen voor een KWG plek

De gemiddelde wachttijd op een asielbeschikking is

390 dagen, **-30** dagen t.o.v. vorige kwartaal

De totale KSO capaciteit is

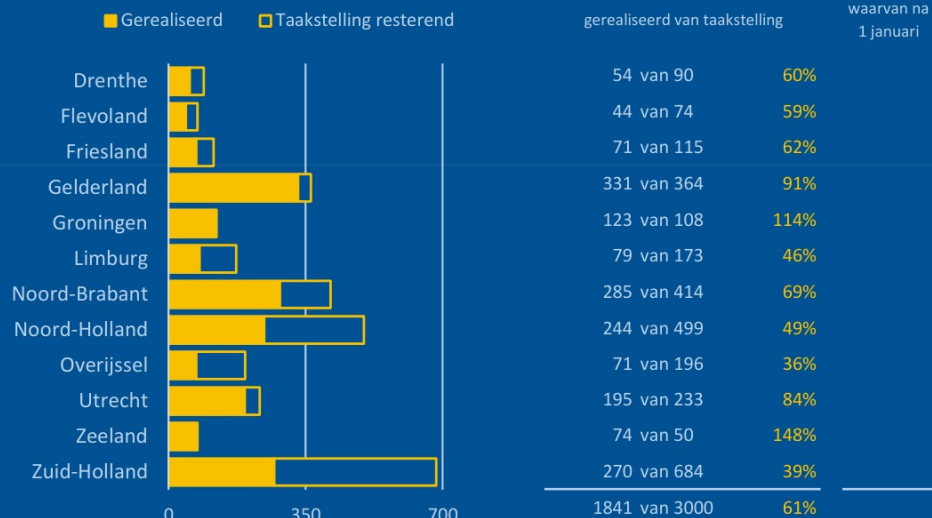
1841 plaatsen, **0** plaatsen na 1 januari 2025



3386 bezette bedden in opvanggezinnen

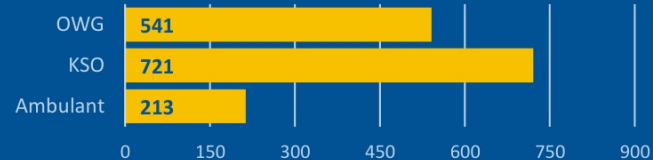


Taakstelling voor 1 juli 2025



In de verlengde opvang zitten

1475 jongeren



contact: [redacted]@nidos.nl

Factsheet opvang bij Nidos

Update van maandag 3 februari 2025

Taakstelling voor 1 juli 2025, per gemeente

gerealiseerd van taakstelling

waarvan na
1 januari

■ Gerealiseerd □ Taakstelling resterend

Gemeente	Gerealiseerd	Taakstelling resterend	Totaal taakstelling	gerealiseerd van taakstelling	waarvan na 1 januari	
Drenthe	AA EN HUNZE	0	5	0 van 5	0%	
	ASSEN	33	13	33 van 13	254%	
	BORGER-ODOORN	0	5	0 van 5	0%	
	COEVORDEN	0	7	0 van 7	0%	
	DE WOLDEN	0	5	0 van 5	0%	
	EMMEN	8	20	8 van 20	40%	
	HOOGEVEEN	0	10	0 van 10	0%	
	MEPPEL	0	7	0 van 7	0%	
	MIDDEN-DRENTHE	6	6	6 van 6	100%	
	NOORDENVELD	7	6	7 van 6	117%	
Flevoland	ALMERE	30	42	30 van 42	71%	
	DRONTEN	0	8	0 van 8	0%	
	LELYSTAD	14	15	14 van 15	93%	
	NOORDOOSTPOLDER	0	9	0 van 9	0%	
	URK	0	0	0 van 0	0%	
	ZEEWOLDE	0	0	0 van 0	0%	
	Friesland	ACHTKARSPLEN	0	5	0 van 5	0%
		AMELAND	0	0	0 van 0	0%
		DANTUMADIEL	0	0	0 van 0	0%
		DE FRYSKE MARREN	0	10	0 van 10	0%
HARLINGEN		0	0	0 van 0	0%	
HEERENVEEN		24	10	24 van 10	240%	
LEEUWARDEN		16	24	16 van 24	67%	
NOARDEAST-FRYSLÂN		12	8	12 van 8	150%	
OOSTSTELLINGWERF		0	5	0 van 5	0%	
OPSTERLAND		0	6	0 van 6	0%	
Groningen	SCHIERMONNIKOOG	0	0	0 van 0	0%	
	SMALLINGERLAND	0	10	0 van 10	0%	
	SÚDWEST-FRYSLÂN	12	17	12 van 17	71%	
	TERSCHELLING	0	0	0 van 0	0%	
	TYTSJERKSTERADIEL	0	6	0 van 6	0%	
	VLIELAND	0	0	0 van 0	0%	
	WAADHOEKE	7	9	7 van 9	78%	
	WESTSTELLINGWERF	0	5	0 van 5	0%	
	Limburg	AALTEN	0	5	0 van 5	0%
		APELDOORN	50	31	50 van 31	161%
ARNHEM		34	31	34 van 31	110%	
BARNEVELD		14	11	14 van 11	127%	
BERG EN DAL		0	7	0 van 7	0%	
BERKELLAND		25	8	25 van 8	313%	
BEUNINGEN		0	5	0 van 5	0%	
BRONCKHORST		0	7	0 van 7	0%	

Taakstelling voor 1 juli 2025, per gemeente

gerealiseerd van taakstelling waarvan na
1 januari

■ Gerealiseerd □ Taakstelling resterend

Gemeente	Gerealiseerd	Taakstelling resterend	Totaal taakstelling	Percentage
BRUMMEN	7	0	7	0%
BUREN	0	5	5	0%
CULEMBORG	0	5	5	0%
DOESBURG	0	0	0	0%
DOETINCHEM	25	11	36	227%
DRUTEN	8	0	8	0%
DUIVEN	0	5	5	0%
EDE	25	23	48	109%
ELBURG	0	0	0	0%
EPE	0	6	6	0%
ERMELO	0	5	5	0%
HARDERWIJK	0	9	9	0%
HATTEM	0	0	0	0%
HEERDE	0	0	0	0%
HEUMEN	0	0	0	0%
LINGEWAARD	4	9	13	44%
LOCHEM	0	6	6	0%
MAASDRIEL	0	5	5	0%
MONTFERLAND	7	7	14	100%
NEDER-BETUWE	0	5	5	0%
NIJKERK	9	8	17	113%
NIJMEGEN	35	34	69	103%
NUNSPEET	0	5	5	0%
OLDEBROEK	0	4	4	0%
OOST GELRE	8	5	13	160%
OUDE IJSELSTREEK	7	7	14	100%
OVERBETUWE	0	9	9	0%
PUTTEN	0	5	5	0%
RENKUM	0	6	6	0%
RHEDEN	13	8	21	163%
ROZENDAAL	0	0	0	0%
SCHERPENZEEL	0	0	0	0%
TIEL	0	8	8	0%
VOORST	0	5	5	0%
WAGENINGEN	20	8	28	250%
WEST BETUWE	14	10	24	140%
WEST MAAS EN WAAL	0	0	0	0%
WESTERVOORT	0	0	0	0%
WIJCHEN	0	8	8	0%
WINTERSWIJK	0	5	5	0%
ZALTBOMMEL	5	6	11	83%
ZEVENAAR	0	8	8	0%
ZUTPHEN	11	9	20	122%
EEMSDELTA	0	8	8	0%
GRONINGEN	58	45	103	129%
HET HOGELAND	14	9	23	156%
MIDDEN-GRONINGEN	35	11	46	318%
OLDAMBT	0	7	7	0%
PEKELA	0	0	0	0%

Taakstelling voor 1 juli 2025, per gemeente

gerealiseerd van taakstelling

waarvan na
1 januari

■ Gerealiseerd □ Taakstelling resterend

Gemeente	Gerealiseerd	Taakstelling resterend	Totaal	Percentage
STADSKANAAL	6	0	6	100%
VEENDAM	10	0	5	200%
WESTERKWARTIER	0	12	12	0%
WESTERWOLDE	0	5	5	0%
BEEK	0	0	0	0%
BEEKDAELEN	0	7	7	0%
BEESEL	0	0	0	0%
BERGEN (L.)	0	0	0	0%
BRUNSSUM	0	5	5	0%
ECHT-SUSTEREN	0	6	6	0%
EIJSDEN-MARGRATEN	0	5	5	0%
GENNEP	0	0	0	0%
GULPEN-WITTEM	0	0	0	0%
HEERLEN	0	16	16	0%
HORST AAN DE MAAS	0	8	8	0%
KERKRADE	0	8	8	0%
LANDGRAAF	0	7	7	0%
LEUDAL	18	0	7	257%
MAASGOUW	8	0	4	200%
MAASTRICHT	17	6	23	74%
MEERSSEN	5	0	0	0%
MOOK EN MIDDELAAR	0	0	0	0%
NEDERWEERT	0	0	0	0%
PEEL EN MAAS	0	8	8	0%
ROERDALEN	0	0	0	0%
ROERMOND	0	11	11	0%
SIMPELVELD	0	0	0	0%
SITTARD-GELEEN	10	7	17	59%
STEIN	0	5	5	0%
VAALS	8	0	0	0%
VALKENBURG AAN DE GEUL	13	0	0	0%
VENLO	0	19	19	0%
VENRAY	0	8	8	0%
VOERENDAAL	0	0	0	0%
WEERT	0	9	9	0%
ALPHEN-CHAAM	0	0	0	0%
ALTENA	18	0	11	164%
ASTEN	0	0	0	0%
BAARLE-NASSAU	0	0	0	0%
BERGEIJK	0	0	0	0%
BERGEN OP ZOOM	0	13	13	0%
BERNHEZE	4	2	6	67%
BEST	0	6	6	0%
BLADEL	0	0	0	0%
BOEKEL	19	0	0	0%
BOXTEL	0	6	6	0%
BREDA	35	0	35	100%
CRANENDONCK	0	0	0	0%
DEURNE	0	6	6	0%

Taakstelling voor 1 juli 2025, per gemeente

gerealiseerd van taakstelling

waarvan na
1 januari

■ Gerealiseerd □ Taakstelling resterend

Noord-Brabant

Gemeente	Gerealiseerd	Taakstelling resterend	Totaal taakstelling	Percentage
DONGEN	0	5	5	0%
DRIMMELEN	8	5	5	160%
EERSEL	0	0	0	0%
EINDHOVEN	0	45	45	0%
ETTEN-LEUR	4	8	8	50%
GEERTRUIDENBERG	0	0	0	0%
GELDROP-MIERLO	12	7	7	171%
GEMERT-BAKEL	0	6	6	0%
GILZE EN RIJEN	0	5	5	0%
GOIRLE	0	4	4	0%
HALDERBERGE	0	6	6	0%
HEEZE-LEENDE	0	0	0	0%
HELMOND	12	18	18	67%
HEUSDEN	0	8	8	0%
HILVARENBEEK	0	0	0	0%
LAARBEEK	0	0	0	0%
LAND VAN CUIJK	0	17	17	0%
LOON OP ZAND	0	0	0	0%
MAASHORST	0	11	11	0%
MEIERIJSTAD	0	15	15	0%
MOERDIJK	8	7	7	114%
NUENEN, GERWEN EN NEDERWETTEN	0	4	4	0%
OIRSCHOT	0	0	0	0%
OISTERWIJK	0	6	6	0%
OOSTERHOUT	22	11	11	200%
OSS	0	17	17	0%
REUSEL-DE MIERDEN	0	0	0	0%
ROOSENDAAL	23	14	14	164%
RUCPHEN	0	0	0	0%
'S-HERTOGENBOSCH	32	30	30	107%
SINT-MICHIELSGESTEL	0	6	6	0%
SOMEREN	0	0	0	0%
SON EN BREUGEL	0	0	0	0%
STEENBERGEN	0	4	4	0%
TILBURG	52	42	42	124%
VALKENSWAARD	8	6	6	133%
VELDHOVEN	0	9	9	0%
VUGHT	0	6	6	0%
WAALRE	0	0	0	0%
WAALWIJK	28	9	9	311%
WOENSDRECHT	0	0	0	0%
ZUNDERT	0	0	0	0%
AALSMEER	0	6	6	0%
ALKMAAR	33	21	21	157%
AMSTELVEEN	7	17	17	41%
AMSTERDAM	109	171	171	64%
BERGEN (NH.)	0	5	5	0%
BEVERWIJK	0	8	8	0%
BLARICUM	0	0	0	0%

Taakstelling voor 1 juli 2025, per gemeente

gerealiseerd van taakstelling

waarvan na
1 januari

■ Gerealiseerd □ Taakstelling resterend

Gemeente	Gerealiseerd	Taakstelling resterend	Totaal Taakstelling	Percentage
BLOEMENDAAL	6	0	6	0%
CASTRICUM	0	7	7	0%
DEN HELDER	0	10	10	0%
DIEMEN	0	6	6	0%
DIJK EN WAARD	13	4	17	76%
DRECHTERLAND	0	0	0	0%
EDAM-VOLENDAM	0	7	7	0%
ENKHUIZEN	0	0	0	0%
GOOISE MEREN	0	11	11	0%
HAARLEM	0	31	31	0%
HAARLEMMERMEER	13	17	30	43%
HEEMSKERK	0	7	7	0%
HEEMSTEDE	4	1	5	80%
HEILOO	10	4	14	250%
HILVERSUM	0	17	17	0%
HOLLANDS KROON	9	0	9	100%
HOORN	13	1	14	93%
HUIZEN	0	8	8	0%
KOGGENLAND	4	0	4	0%
LANDSMEER	0	0	0	0%
LAREN	0	0	0	0%
MEDEMBLIK	4	4	8	50%
OOSTZAAN	0	0	0	0%
OPMEER	0	0	0	0%
OUDER-AMSTEL	6	0	6	0%
PURMEREND	0	17	17	0%
SCHAGEN	8	1	9	89%
STEDE BROEC	0	0	0	0%
TEXEL	0	0	0	0%
UITGEEST	0	0	0	0%
UITHOORN	0	6	6	0%
VELSEN	0	13	13	0%
WATERLAND	0	0	0	0%
WIJDEMEREN	0	5	5	0%
WORMERLAND	5	0	5	0%
ZAASTAD	0	30	30	0%
ZANDVOORT	0	0	0	0%
ALMELO	0	14	14	0%
BORNE	0	5	5	0%
DALFSEN	7	2	9	140%
DEVENTER	18	1	19	95%
DINKELLAND	0	5	5	0%
ENSCHEDÉ	0	30	30	0%
HAAKSBERGEN	0	4	4	0%
HARDENBERG	0	12	12	0%
HELLEDOORN	0	7	7	0%
HENGÉLO	0	15	15	0%
HOF VAN TWENTE	12	5	17	171%
KAMPEN	0	10	10	0%

Taakstelling voor 1 juli 2025, per gemeente

gerealiseerd van taakstelling

waarvan na
1 januari

■ Gerealiseerd □ Taakstelling resterend

Provincie	Gemeente	Gerealiseerd	Taakstelling resterend	Totaal taakstelling	Percentage
Overijs	LOSSER	0	0	0 van 0	0%
	OLDENZAAL	0	6	0 van 6	0%
	OLST-WIJHE	0	0	0 van 0	0%
	OMMEN	19	0	19 van 0	0%
	RAALTE	0	7	0 van 7	0%
	RIJSSEN-HOLTEN	0	7	0 van 7	0%
	STAPHORST	0	0	0 van 0	0%
	STEENWIJKERLAND	0	8	0 van 8	0%
	TUBBERGEN	0	0	0 van 0	0%
	TWENTERAND	0	6	0 van 6	0%
	WIJERDEN	0	5	0 van 5	0%
	ZWARTEWATERLAND	0	0	0 van 0	0%
	ZWOLLE	15	9	15 van 24	63%
	AMERSFOORT	42	18	42 van 30	140%
	BAARN	0	5	0 van 5	0%
	BUNNIK	0	0	0 van 0	0%
	BUNSCHOTEN	0	0	0 van 0	0%
	DE BILT	16	8	16 van 8	200%
	DE RONDE VENEN	0	8	0 van 8	0%
	EEMNES	0	0	0 van 0	0%
HOUTEN	8	1	8 van 9	89%	
IJSSELSTEIN	4	2	4 van 6	67%	
LEUSDEN	4	2	4 van 6	67%	
LOPIK	0	0	0 van 0	0%	
MONTFOORT	0	0	0 van 0	0%	
Utrecht	NIEUWEGEIN	18	6	18 van 12	150%
	OUDEWATER	12	0	12 van 0	0%
	RENSWOUDE	0	0	0 van 0	0%
	RHENEN	8	0	8 van 0	0%
	SOEST	0	9	0 van 9	0%
	STICHTSE VECHT	0	12	0 van 12	0%
	UTRECHT	38	31	38 van 69	55%
	UTRECHTSE HEUVELRUG	0	9	0 van 9	0%
	VEENENDAAL	0	13	0 van 13	0%
	VIJFHIERENLANDEN	0	11	0 van 11	0%
	WIJK BIJ DUURSTEDEN	0	4	0 van 4	0%
	WOERDEN	0	10	0 van 10	0%
	WOUDEBERG	15	0	15 van 0	0%
	ZEIST	18	6	18 van 12	150%
	BORSELE	0	0	0 van 0	0%
	GOES	24	3	24 van 7	343%
	HULST	0	5	0 van 5	0%
	KAPELLE	0	0	0 van 0	0%
	MIDDELBURG	0	9	0 van 9	0%
	Zeeland	NOORD-BEVELAND	0	0	0 van 0
REIMERSWAAL		0	0	0 van 0	0%
SCHOUWEN-DUIVELAND		22	6	22 van 6	367%
SLUIS		0	0	0 van 0	0%
TERNEUZEN		20	0	20 van 10	200%

Taakstelling voor 1 juli 2025, per gemeente

gerealiseerd van taakstelling

waarvan na
1 januari

■ Gerealiseerd □ Taakstelling resterend

Gemeente	Gerealiseerd	Taakstelling resterend	Totaal	Percentage
THOLEN	8	5	13	160%
VEERE	0	0	0	0%
VLISSINGEN	0	8	8	0%
ALBLASSERDAM	0	0	0	0%
ALBRANDSWAARD	0	5	5	0%
ALPHEN AAN DEN RIJN	0	21	21	0%
BARENDRECHT	0	9	9	0%
BODEGRAVEN-REEUWIJK	0	7	7	0%
CAPELLE AAN DEN IJSSEL	20	12	32	167%
DELFT	13	20	33	65%
DORDRECHT	0	22	22	0%
GOEREE-OVERFLAKKEE	9	10	19	90%
GORINCHEM	0	7	7	0%
GOUDA	11	14	25	79%
HARDINXVELD-GIESSENDAM	0	0	0	0%
HENDRIK-IDO-AMBACHT	0	6	6	0%
HILLEGOM	0	0	0	0%
HOEKSCHE WAARD	14	17	31	82%
KAAG EN BRAASSEM	0	5	5	0%
KATWIJK	20	12	32	167%
KRIMPEN AAN DEN IJSSEL	0	5	5	0%
KRIMPENERWAARD	14	11	25	127%
LANSINGERLAND	0	12	12	0%
LEIDEN	44	24	68	183%
LEIDERDORP	0	5	5	0%
LEIDSCHENDAM-VOORBURG	0	14	14	0%
LISSE	0	0	0	0%
MAASSLUIS	0	7	7	0%
MIDDEN-DELFLAND	0	0	0	0%
MOLENLANDEN	0	8	8	0%
NIEUWKOOP	0	5	5	0%
NISSEWAARD	0	16	16	0%
NOORDWIJK	0	8	8	0%
OEGSTGEEST	0	5	5	0%
PAPENDRECHT	0	6	6	0%
PIJNACKER-NOOTDORP	0	11	11	0%
RIDDERKERK	0	9	9	0%
RIJSWIJK	0	11	11	0%
ROTTERDAM	43	123	166	35%
SCHIEDAM	0	15	15	0%
'S-GRAVENHAGE	57	104	161	55%
SLIEDRECHT	0	5	5	0%
TEYLINGEN	0	7	7	0%
VLAARDINGEN	0	14	14	0%
VOORNE AAN ZEE	0	14	14	0%
VOORSCHOTEN	0	5	5	0%
WADDINXVEEN	0	6	6	0%
WASSENAAR	9	5	14	180%
WESTLAND	0	21	21	0%

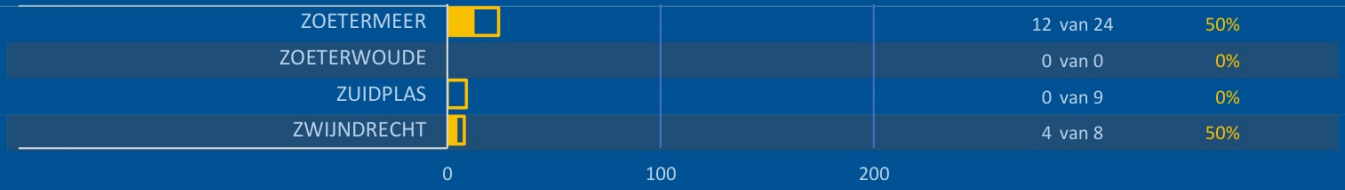
Zuid-Holland

Taakstelling voor 1 juli 2025, per gemeente

gerealiseerd van taakstelling

waarvan na
1 januari

■ Gerealiseerd ■ Taakstelling resterend



contact:   @nidos.nl

Toelichting grondslagen

In dit document kunt u secties vinden die onleesbaar zijn gemaakt. Deze informatie is achterwege gelaten op basis van de Wet open overheid (Woo). De letter die hierbij is vermeld correspondeert met de bijbehorende grondslag in onderstaand overzicht.

J Art. 5.1 lid 2 sub e

Het belang van de openbaarmaking van deze informatie weegt niet op tegen het belang van de eerbiediging van de persoonlijke levenssfeer van betrokkenen